



Learning Without Limits

JUSD Hotspot

Your son/daughter was issued a Verizon Orbic Speed Hotspot from Jurupa Unified School District. Please place it in a safe place in your home. The Hotspot has a barcode on the back and comes with an adapter. This is a school resource so if the Hotspot or adapter is damaged or lost, the replacement cost will be \$57.00. Please keep the adapter in the box it came in when it's not in use.

The Hotspot will need to be charged every night.

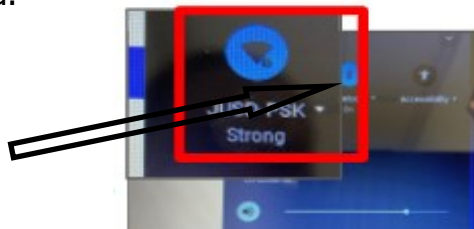


Hotspot Instructions:

1. Turn on Hotspot by holding the power button for 2 seconds.
 - a. Verizon Message will appear on the screen when it is ready to connect.
2. On Chromebook click on the Wi-Fi icon on the bottom right of the screen.



3. Click the Wi-Fi drop down menu.

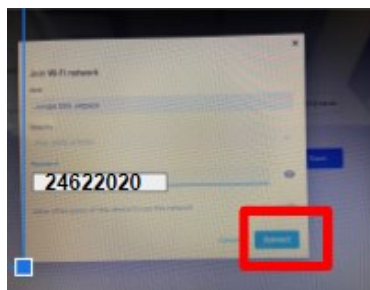










4. Select **Jurupa USD Jetpack**



5. Enter Password: **24622020**

6. Click Connect



DISPLAY ICON	DESCRIPTION
Black Screen	The Mobile Hotspot is powered off or in sleep mode. Tap the power button to wake up device if in sleep mode.
Network Signal Strength 	Network Signal Strength Indicator. More bars indicate more signal strength.
Activity Indicator 	Data is being transferred between the mobile network and your Mobile Hotspot.
Wi-Fi Indicator 	Your Mobile Hotspot Wi-Fi network is turned ON.
Messages 	You have unread messages.
Connected Devices 	Shows the number of Wi-Fi devices connected to your Mobile Hotspot.
Battery Charge Indicator 	The battery is fully charged.
Battery Charge Indicator 	The battery is critically low and the Mobile Hotspot will shut down unless the battery is connected to the charger.
Battery AC Charging Indicator 	Displays when the Mobile Hotspot is connected to the AC Charger.


To turn off Hotspot press and hold the power button until "Goodbye" message appears.

Box includes:

- Hotspot (4G LTE)
- Charging cable/Adapter
- * Please keep box

Warning! Only use the provided adapter when charging your Hotspot.

Please call the school if you have any questions or concerns.





Learning Without Limits

JUSD Hotspot

Su hijo/hija a recibido un Verizon Orbic Speed Hotspot del Distrito de Jurupa Unified. Por favor mantenga en un lugar seguro en su hogar. El Hotspot tiene un código de barras atrás y tiene un adaptador. Este es un recurso escolar si el Hotspot o adaptador es dañado o perdido, el costo para remplazar será \$57.00. Por favor mantenga el adaptador en la caja en que vino cuando no lo este usando.


El Hotspot tendrá que ser cargado cada noche.



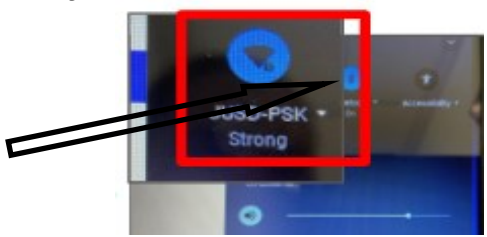
Botón de encendido

Instrucciones de

1. Detenga el botón de encendido por 2 segundos para prender el Hotspot.
 - a. Mensaje de Verizon va aparecer en la pantalla cuando este listo para conectar.
2. En el Chromebook haga clic en la imagen del Wi-Fi que esta en la baja esquina derecha de la pantalla.



3. Haga clic en la imagen del Wi-Fi para bajar el menú.

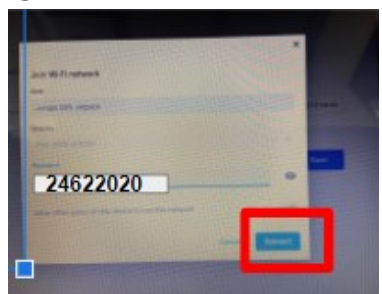


4. Escoja **Jurupa USD Jetpack**



5. Entre Contraseña: **24622020**

6. Haga clic en Connect



ICONO DE PANTALLA	DESCRIPCIÓN
	Pantalla en negro El Hotspot móvil está apagado o en modo de suspensión. Toque el botón de encendido para activar el dispositivo si está en modo de suspensión.
	Intensidad de la señal de la red Indicador de intensidad de la señal de red. Más barras indican más fuerza de señal.
	Indicador de actividad Se están transfiriendo datos entre la red móvil y su punto de acceso móvil
	Indicador de Wi-Fi Tu red Wi-Fi de punto de acceso móvil está encendida
	Mensajes Tienes mensajes sin leer
	Dispositivos conectados Muestra la cantidad de dispositivos Wi-Fi conectados a su punto de acceso móvil.
	Indicador de carga de batería La batería está completamente cargada.
	Indicador de carga de batería La batería está críticamente baja y el Hotspot móvil se apagará a menos que la batería esté conectada al cargador.
	Indicador de carga de CA de la batería Aparece cuando el punto de acceso móvil está conectado al cargador de CA.

Para apagar el Hotspot presione y detenga el botón de encendido hasta que el mensaje "Goodbye" aparezca.

Caja incluye:

- Hotspot (4G LTE)
- cable de cargador/adaptador
- Por favor mantenga la caja

¡Advertencia! Solamente use el adaptador que ha recibido cuando este cargando su Hotspot.

Por favor hable a la escuela si tiene preguntas.

